

FEUER

SKIPPER	<ul style="list-style-type: none"> bei Feuer in Maschine: Maschine aus Brandbekämpfung durch Feuerlöscher bei Feuer in Gally: Löschdecke! Crew anweisen
MITSEGLER	A Skipper informieren
	2 Handfunkgerät an Skipper
	2 Stand-by SOS-Ruf
	3 Stand-by Feuerlöscher, NUR auf Anweisung des Skipper löschen
	4 gefährdeten Personen helfen
	5 Stand-by Rettungsinsel
	A Ruhe bewahren. Schnell arbeiten!
<ul style="list-style-type: none"> ggf. weiter mit "Evakuierung" 	

MANN ÜBER BORD

SKIPPER	<ul style="list-style-type: none"> sofort Mann-über-Bord Markierungs Boje + Rettungsring werfen Moror auf Stand-by [Segel-]manöver 'Mann über Bord' Crew anweisen
MITSEGLER	1 Person im Auge behalten [Fernglas]
	4 Verbandskasten bereithalten
	4 Decken holen
	A Bergen des Ertrinkenden
	A Person sofort trocknen + mit Decken wärmen

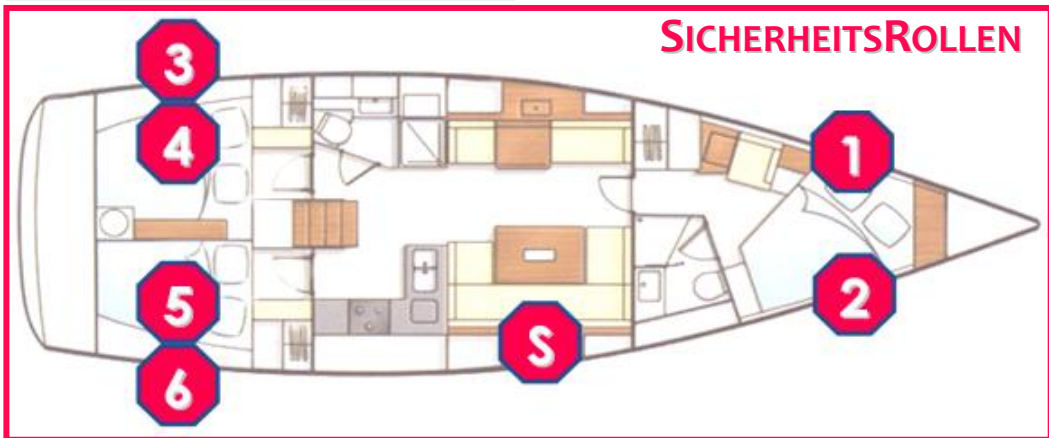
HAVARIE

SKIPPER	<ul style="list-style-type: none"> Schiff befreien Schäden prüfen anweisen: Notruf / andere Schiffe anfunken Leck bekämpfen Land anfahren
MITSEGLER	1 bei Nacht: Fernglas holen + Land sichten
	2 Handfunkgerät an Skipper
	2 Stand-by SOS-Ruf
	4/A Beteiligten helfen
	5 Stand-by Rettungsinsel
	A Türen + Luken dicht
	A Stand-by Lenzpumpe, + Leck bekämpfen
	A Anweisungen des Skippers folgen
	A Ruhe bewahren
<ul style="list-style-type: none"> ggf. weiter mit "Evakuierung" 	

EVAKUIERUNG

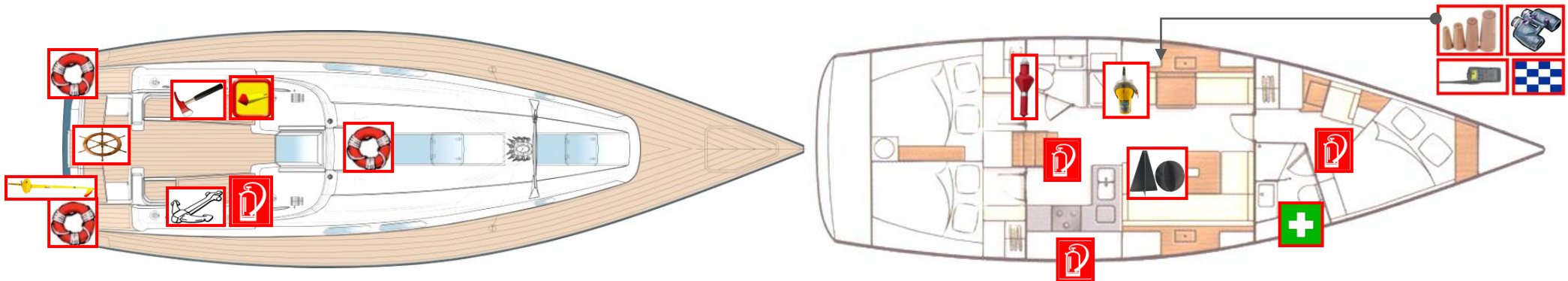
SKIPPER	<ul style="list-style-type: none"> "Verlasse das Schiff nur, wenn es Dich verlässt!" Schiff ruhig halten Land anfahren Handfunkgerät an sich nehmen Notraketen parat Notsignale: 'Manövrierunfähig' EPIRB-Boje + Radartransponder ordern
MITSEGLER	1 bei Nacht: Fernglas + Land sichten
	2 Handfunkgerät, EPIRB + Radartransponder an Skipper
	2 Stand-by SOS-Ruf
	3 Stand-by Notraketen
	4/A Beteiligten helfen
	5 Stand-by Rettungsinsel gesichert wässern
	A Anweisungen des Skippers folgen











SICHERHEITSROLLEN



ALTERNATIV: ROLLEN NACH QUALIFIKATION

SKIPPER	► Überblick verschaffen, Schäden prüfen, [Segel-]manöver anweisen + fahren / Handfunk, EPIRB-Boje, Radartransponder / für Ruhe sorgen
ROLLE 1	► Navigationskenntnisse Land sichten / Ruder / MüB-Manöver
ROLLE 2	► Sprechfunkzeugnis Stand-by SOS Notruf, Handfunk, EPIRB
ROLLE 3	► Feuerlöscher + Raketen Feuerlöscher / Löschdecke / Not-Raketen
ROLLE 4	► Erste Hilfe- bzw. Sani Verbandskasten holen / Decken bereit
ROLLE 5 + 6	► kräftige Konstitution Rettungsinsel, Rettungskragen, Treibanker
Alle:	► Gefahr melden / Rettungsring + Markierungsboje werfen [MüB] / Lecks bekämpfen [Lenzpumpe + Luken dicht] / Notsignale setzen.



RETTUNGSMITTEL LAGE + LEGENDE:			MERKE:
	FEUERLÖSCHER LÖSCHDECKE	▶ F: 1X SALON UNTER NIEDERGANG, 1X VORDERKABINE, 1X BACKSKISTE SB. ▶ LÖ: IN DER GALLY	<p>AUF SEE SIND STÄNDIG + VON ALLEN PERSONEN RETTUNGSWESTEN ZU TRAGEN!</p> <p>BEI SCHLECHTEM WETTER / STARKER SCHRÄGLAGE: IMMER LIFELINES NUTZEN</p>
	RETTUNGSINSEL RETTUNGSKRAGEN / -RINGE	▶ RETTUNGSINSEL: DECK MITTE - VOR SPRAYHOOD ▶ RETTUNGSKRAGEN: HECK SB + BB	
	EPIRB BOJE / RADARTRANSPONDER NOTBLITZLEUCHE	▶ BB, SALONWAND ACHTERKANTE, ECKE SCHALTSCHRANK. ▶ BB, ECKE BADTÜR / KAMMERTÜR	
	HANDFUNKGERÄT FERNGLAS	▶ HANDFUNK: BB, IM SCHALTSCHRANK ▶ FERNGLAS: BB, SCHAPP ÜBER NAVITISCH	
	KAPPBEIL WANTENSCHNEIDER	▶ BACKSKISTE BB	
	RESERVEANKER NOTPINNE	▶ ANKER: BACKSKISTE SB ▶ PINNE: HECK, KLASPE MITTIG	
	NOTRAKETEN [BOX] NOTSIGNALFÜR MAST	▶ BACKSKISTE BB ▶ SALON - SCHUBLADE UNTER SOFA	
	MANN-ÜBERBORD TELESKOP-MARKIERUNGSBOJE	▶ HECKRELING SB	
	SANITÄTSKASTEN	▶ SB BAD VORN [IM SCHRANK]	
	FLAGGEN / LECKSTOPFEN LENZPUMPE	▶ BB SCHAPP ÜBER NAVITISCH ▶ LENZPUMPE: SCHALTER IM SCHALTSCHRANK	